

DOMINO 300

Ľahké rámové debnenie
pre pozemné a inžinierske stavby



Vydanie 07 | 2013

Publisher

**PERI GmbH
Formwork Scaffolding Engineering**

Rudolf-Diesel-Strasse 19
89264 Weissenhorn
Germany
Tel. +49 (0)7309.950-0
Fax +49 (0)7309.951-0
info@peri.com
www.peri.com

Dôležité upozornenia

Pri nasadení našich výrobkov je nutné dodržiavať bezpečnostné predpisy platné v danom štáte.

Fotky zobrazené v tomto katalógu vyplývajú z momentálnej situácie na stavbe. Kvôli tomu nie je možné bezpečnosť práce a detaily kotvenia brať ako platné a záväzné. Posúdenie nebezpečenstva vykonáva zhotoviteľ.

Počítačové grafiky sú použité pre vysvetlenie systémov. Pre lepšiu zrozumiteľnosť boli detailné ilustrácie čiastočne upravené. Napriek tomu musia byť eventuálne nezobrazené prvky zaisťujúce bezpečnosť v skutočnosti namontované.

Zobrazené systémy alebo prvky nemusia byť dostupné v každej krajine.

Bezpečnostné predpisy a hodnoty zaťaženia treba presne dodržiavať. Zmeny a odlišnosti je potrebné doložiť samostatným statickým výpočtom.

Technické riešenia slúžiace k pokroku sú vyhradené. Gramatické chyby a chyby pri tlači sú vyhradené.

Obsah

DOMINO

2 Ľahké rámové debnenie na výšku 3 m

Detaily zhotovenia

4 Rohy, kolmé steny, doplnkové rozmery

6 DOMINO príslušenstvo

8 Prehľad výrobkov

PERI DOMINO

Ľahké rámové debnenie na výšku 3 m

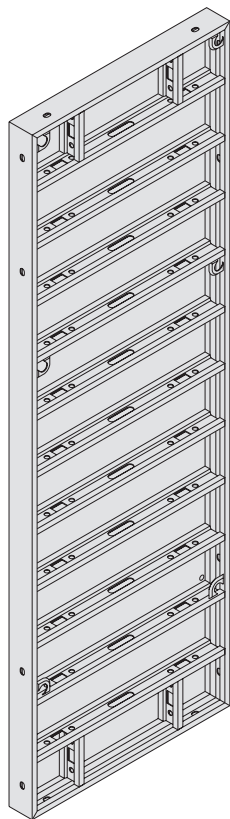
PERI DOMINO je ľahké rámové debnenie pre pozemné a inžinierske stavby s panelmi s oceľovými ráhami. Bolo vyvinuté špeciálne pre debnenie podzemných stien do výšky 3,00 m, základov a šachiet.

Len 4 šírky panelov

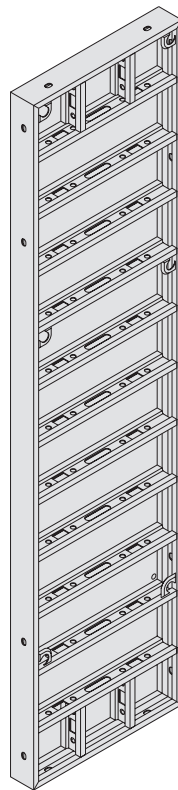
Len so 4 šírkami panelov (1,00 m, 0,75 m, 0,50 m a 0,25 m) sa dajú zadebníť všetky pôdorysy. Panel šírky 0,75 m sa dodáva tiež ako viacúčelový.

DOMINO zámok DRS

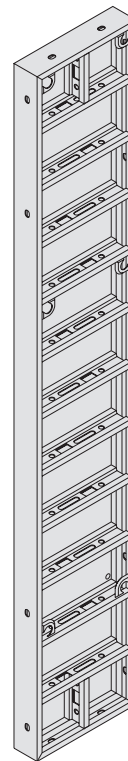
Zámok DRS sa používa na spojenie panelov. V jednej operácii panely spája, tesní a vyrovnáva. Zámok DRS umožňuje vloženie hranola šírky do 12 cm.



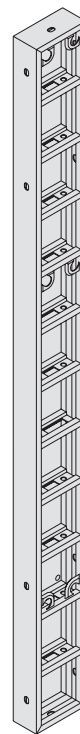
300 x 100



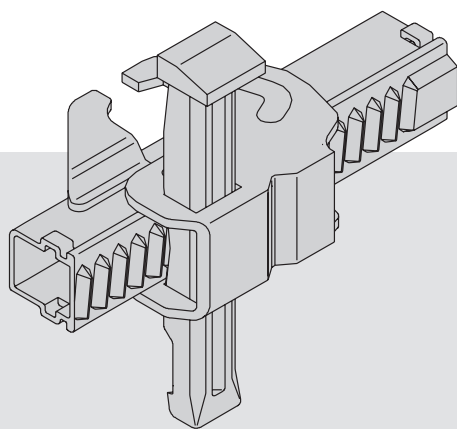
300 x 75



300 x 50



300 x 25



DOMINO zámok DRS pre bežné spojenie panelov ...

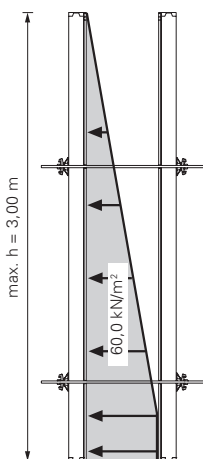


... alebo s vloženými hranolmi hrúbky do 12 cm.

Menej tiahiel

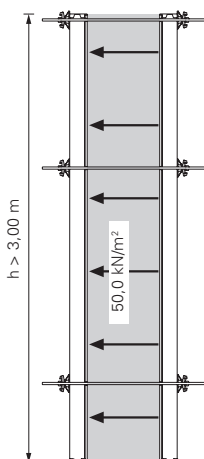
DOMINO 300 potrebuje do výšky betónáže 3,0 m len 2 tiahla. To predstavuje 1,5 m² plochy steny na 1 tiahlo.

Dovolený tlak čerstvého betónu



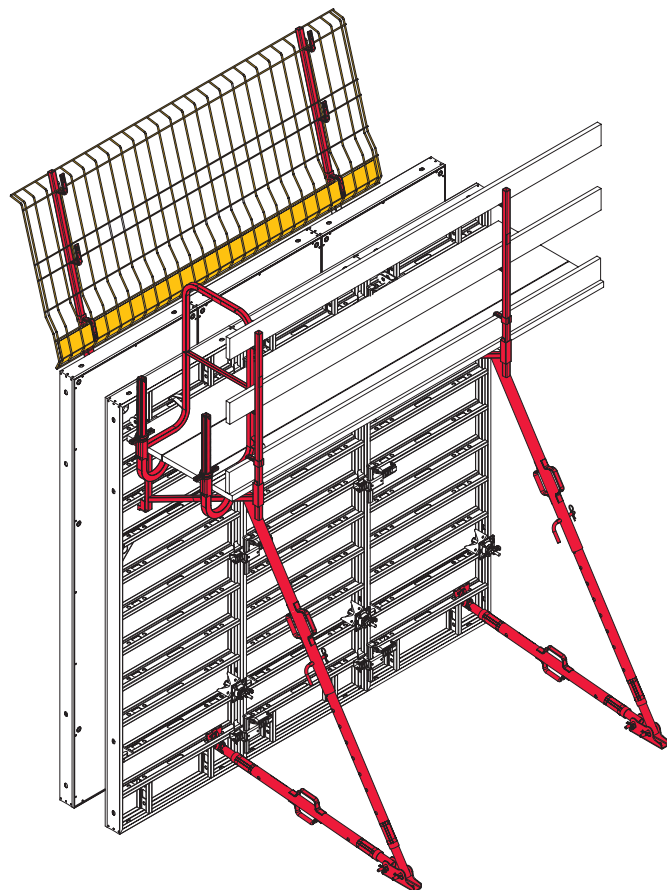
Výška betónáže ≤ 3,0 m

2 tiahla max. 60 kN/m²,
DIN 18202, Tab. 3,
riadok 7



Výška betónáže > 3,0 m

3 tiahla max. 50 kN/m²,
DIN 18202, Tab. 3,
riadok 6



Klinový zámok DOMINO DKS

Štandardný prvok pre obyčajné spojenie panelov v základových konštrukciách.



Klinový zámok DKS pre štandardný spoj
bez nárokov na vysoké namáhanie.

PERI DOMINO details zhotovenia

Rohy, kolmé steny, doplnkové rozmery

Rohy

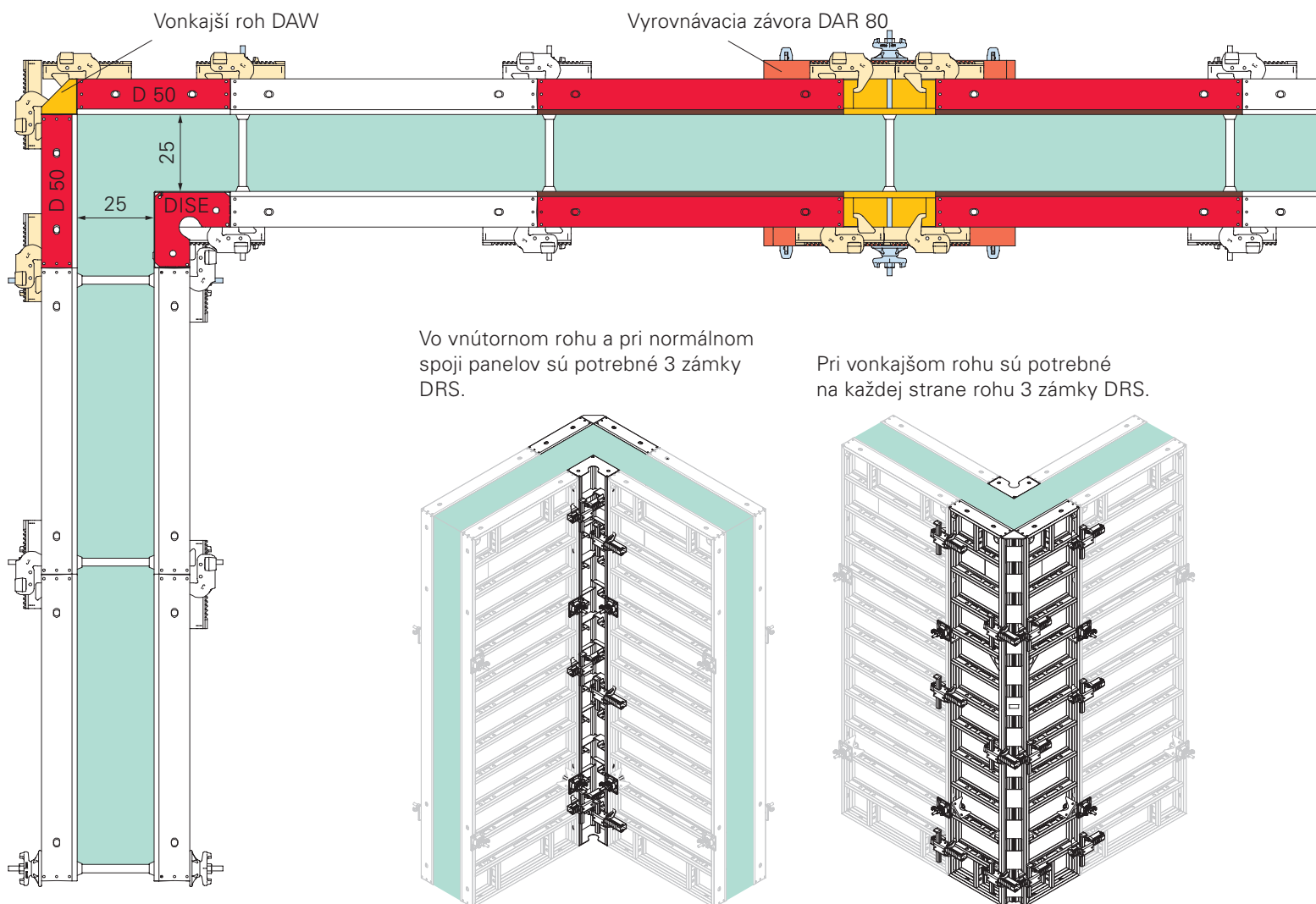
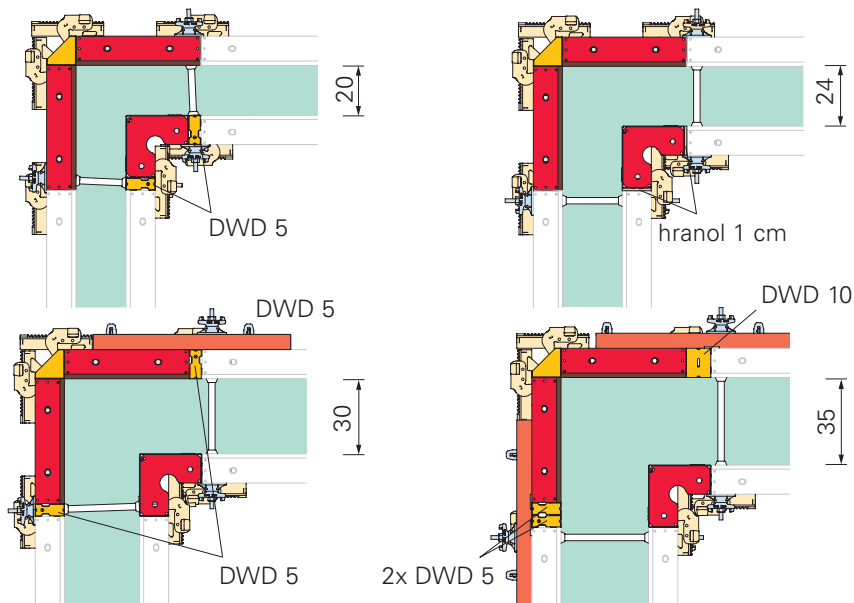
Panel šírky 50 cm a vonkajší roh DAW tvoria vonkajší roh. Spolu s vyrovnávacím prvkom DWD 5 je možné debniť steny hrúbok 15 cm až 35 cm v rastri po 5 cm.

Základné pravidlá pre rohy:

Vonkajšie debnenie: Panel D 300 x 50
Vonkajší roh DAW

Vnútorne debnenie: Vnútorňý roh DISE s prispôbením sa hrúbke steny s vyrovnávacím prvkom DWD alebo hranolom.

Alternatíva: Kĺbový roh DGE s dvomi pravouhlými aretáciami.



Vo vnútornom rohu a pri normálnom spoji panelov sú potrebné 3 zámky DRS.

Pri vonkajšom rohu sú potrebné na každej strane rohu 3 zámky DRS.

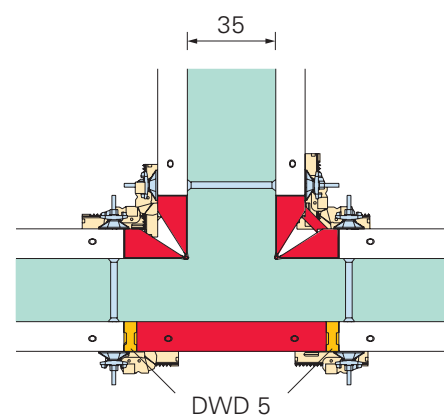
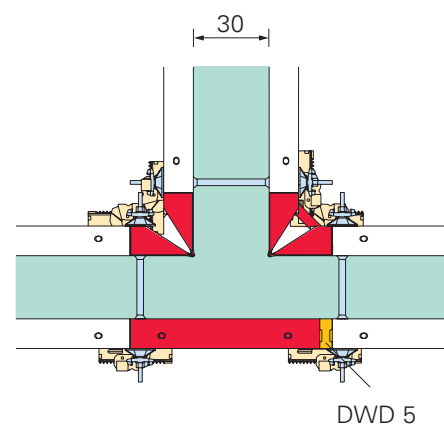
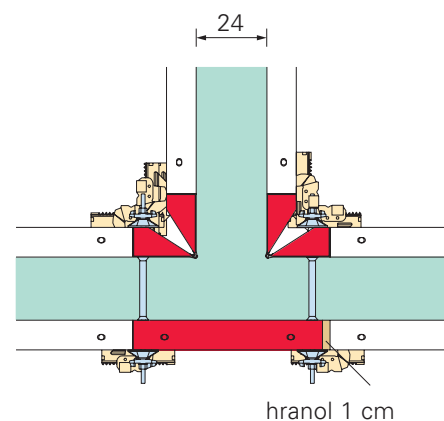
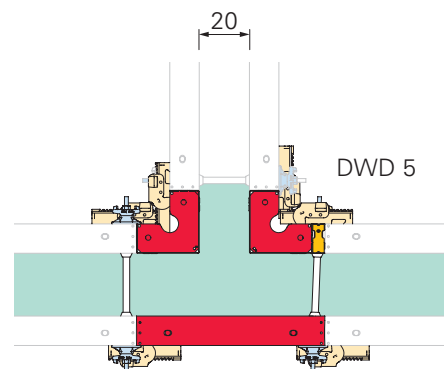
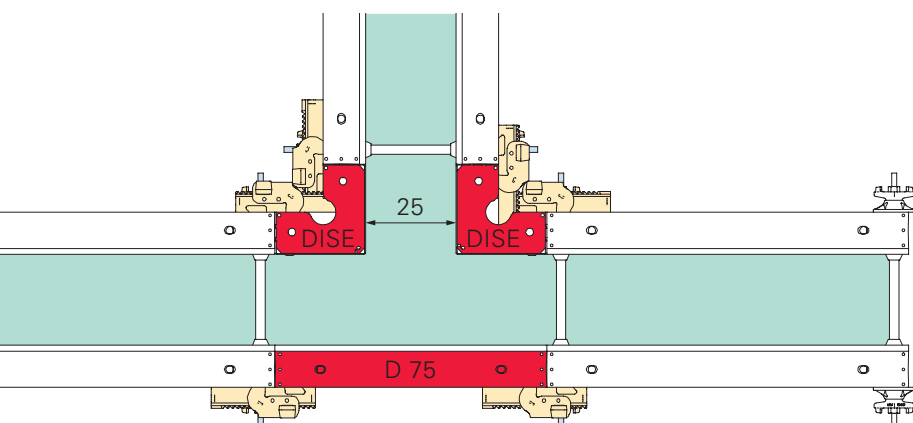
Kolmé steny

Panel šírky 75 cm a vnútorný roh debnia kolmú stenu. Spolu s vyrovnávacím prvkom DWD 5 je možné debniť steny hrúbok 15 cm až 35 cm v rastri po 5 cm.

Základné pravidlá pre kolmé steny:

Vonkajšie debnenie: Panel D 300 x 75
Vnútorné debnenie: Vnútorný roh DISE alebo DGE

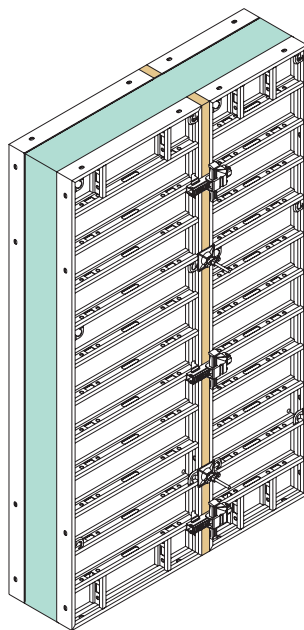
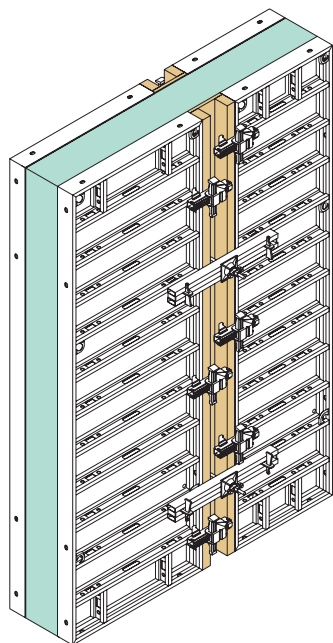
Prispôsobenie hrúbke steny s vyrovnávacím prvkom DWD alebo hranolom.



Dorovnanie dĺžky

Do 30 cm s hranolmi a vyrovnávacou závorou DAR 80.

Do 12 cm so zámkom DOMINO DRS a hranolom.



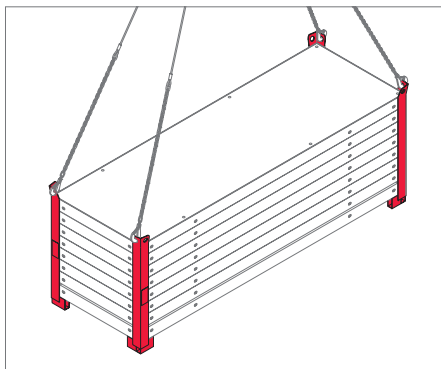
DOMINO príslušenstvo

Pre rýchle a jednoduché debnenie ...

Všetky rebrá na DOMINO paneloch majú otvory pre pripojenie príslušenstva. Tieto detaily umožňujú rýchle a jednoduché debniace práce.

DOMINO paletový uholník

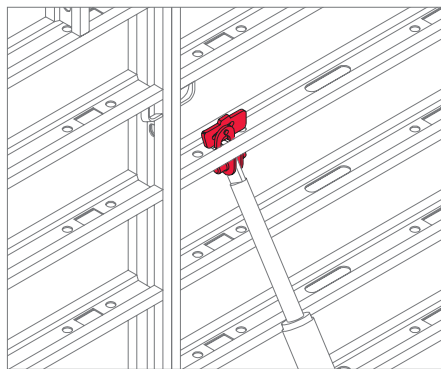
Uľahčuje dopravu žeriavom a paletovanie na stavbe. Palety je možné takto prenášať aj vysokozdvížným vozíkom. 8 panelov je uložených rýchlo a bezpečne.



Preprava zväzku panelov s paletovými uholníkmi.

Hlava stabilizátora DRA

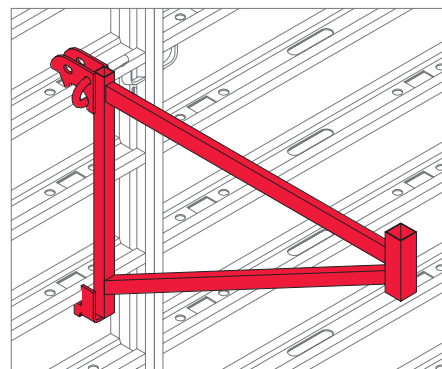
Pre pripojenie stabilizátorov a výložníkov na vodorovné a zvislé rebrá.



Klinový uzáver umožňuje jednoduchú montáž.

DOMINO konzola DG 85

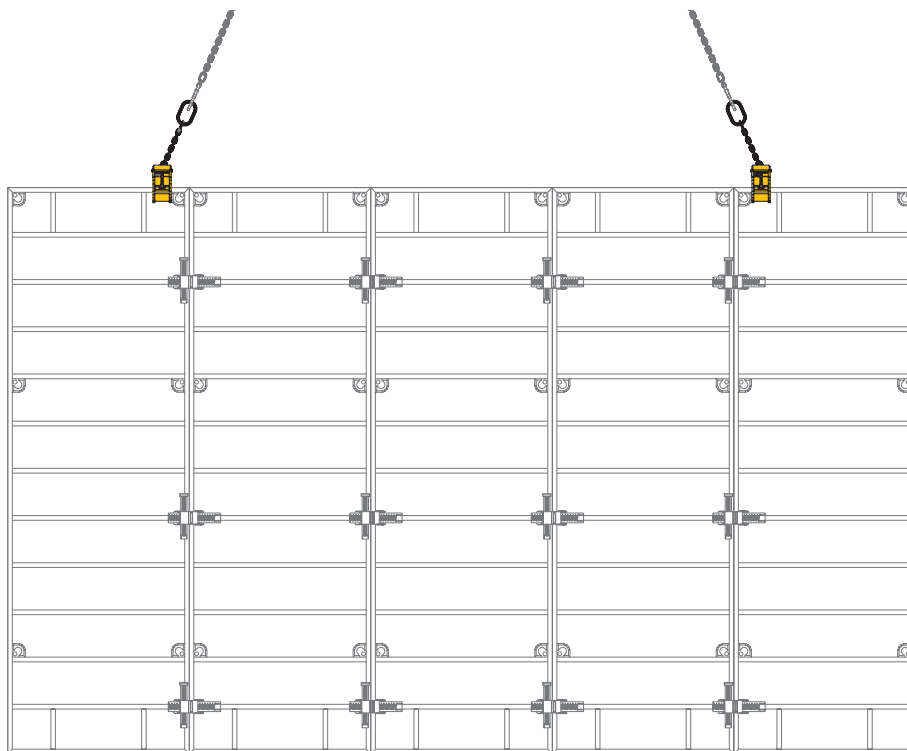

Pre betonársku plošinu šírky 85 cm. Maximálny rozostup konzol pri užitočnom zaťažení 150 kg/m² je 2,00 m.



Jednoducho zavesiť a klinom zaistiť.

Žeriavový hák DOMINO

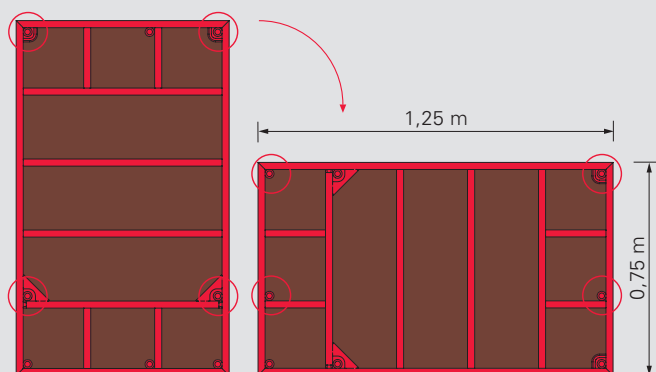
Pre prepravu DOMINO panelov alebo ich sád. Vždy 2 ks pre prepravovanú zostavu. Nosnosť jedného háku je 500 kg.



... a aj pre základy

Všetky panely DOMINO sú tiež vhodné pre debnenie základov.

Obzvlášť výhodné sú panely s otvormi pre tiahla odsadenými od kraja. Umožňujú osadenie tiahel aj pri základoch.



DOMINO panely s výškou $h = 1,25$ m a $h = 1,50$ m majú otvory pre tiahla odsadené od okraja a je možné ich použiť aj na ležato.

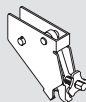
Samostatné a pásové základy sa zhotovujú s napínačom dierovanej pásky a kotevným držiakom.

DOMINO napínač ocelovej pásky pre jednoduché debnenie základov nahrádza spodné tiahla a šetrí pracovný priestor a zemné práce.

Napínanie sa robí samočistiacim šesťhranným vretenom.

Pri použití kotevných držiakov nad panelmi nemusia byť oproti sebe rovnaké panely. Tiahla je možné umiestniť na ľubovoľnom mieste.

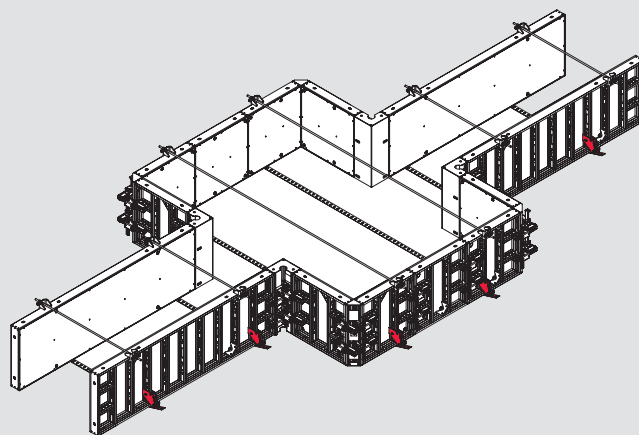

Napínač dierovanej pásky



Kotevný držiak



Ocelová dierovaná páska



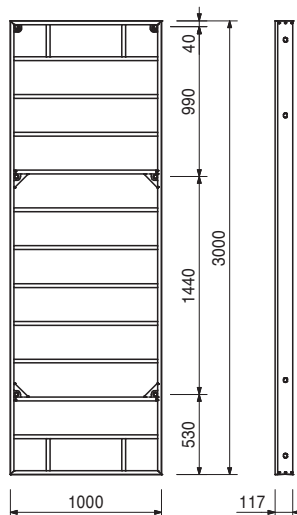
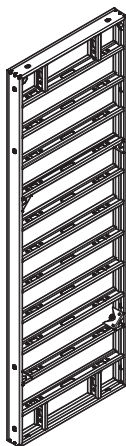
Nezáleží na tom, či sa debnia samostatné alebo pásové základy, DOMINO panely s príslušenstvom to zvládnu veľmi jednoducho.

DOMINO 300 rámové debnenie



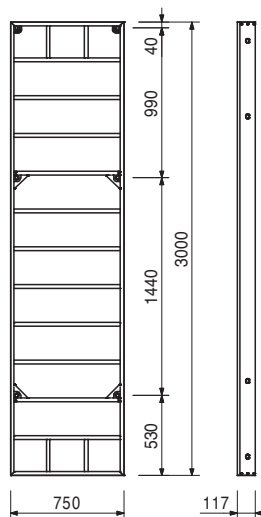
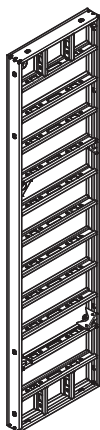
č. výr.	hmot. kg
066000	102,000

DOMINO panel D 300 x 100
Ocelový panel s 15 mm preglejkou.



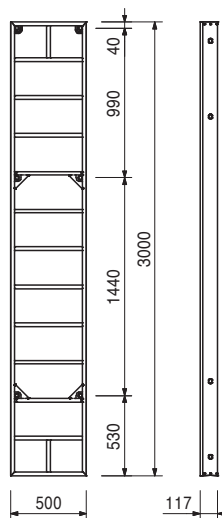
066002	83,100
--------	--------

DOMINO panel D 300 x 75
Ocelový panel s 15 mm preglejkou.



066005	63,300
--------	--------

DOMINO panel D 300 x 50
Ocelový panel s 15 mm preglejkou.

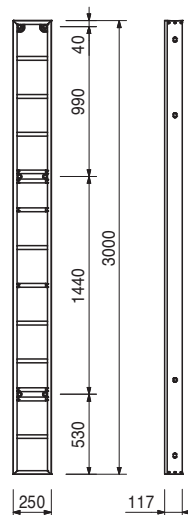


DOMINO 300 rámové debnenie



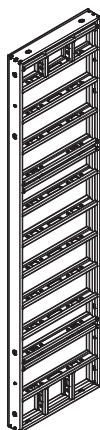
č. výr.	hmot. kg
066006	43,700

DOMINO panel D 300 x 25
 Ocelový panel s 15 mm preglejkou.

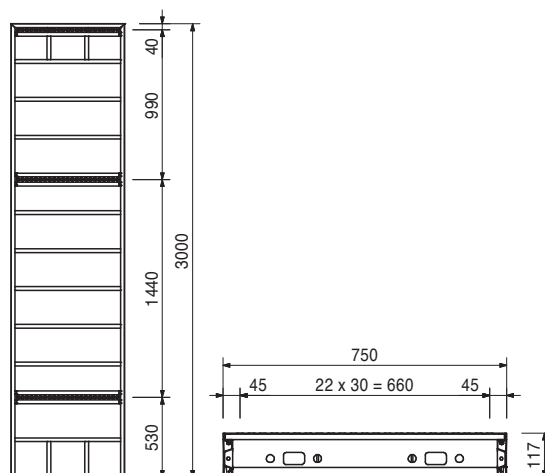


066004	90,600
--------	--------

DOMINO panel DM 300 x 75
 Ocelový panel s 15 mm preglejkou.
 Pre šikmé rohy, napojenie stien atď.

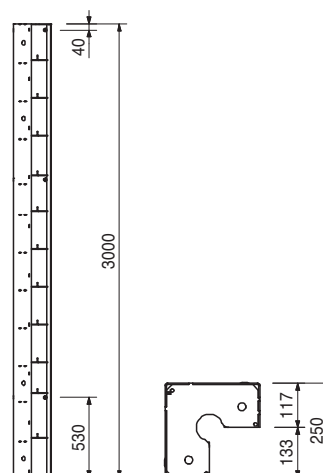


Komplet s:
 69 ks 030290 Zátka Ø 20 mm.



126298	80,400
--------	--------

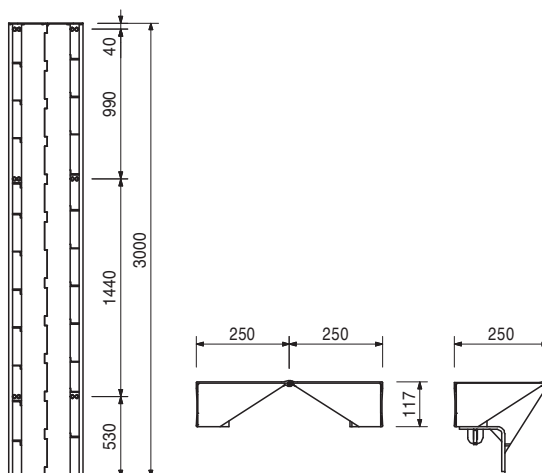
DOMINO vnútorný roh DISE 300



č. výr.	hmot. kg
066009	47,800

DOMINO kĺbový roh DGE 300

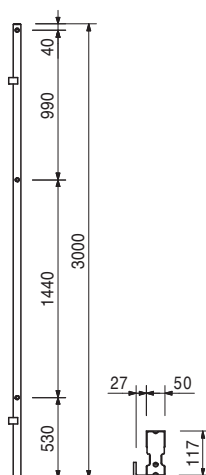
Hliníkový panel s hliníkovou pohľadovou plochou.
Pre šikmé vonkajšie a vnútorné uhly od 75°.



066010	9,360
--------	-------

Vyrovnávací prvok DWD 300 x 5

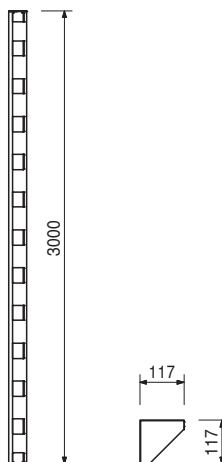
Pre prispôsobenie rôznym hrúbkam stien.



066008	12,500
--------	--------

DOMINO vonkajší roh DAW 300

Pre spojenie panelov vonkajšieho 90° rohu.



DOMINO 300 rámové debnenie

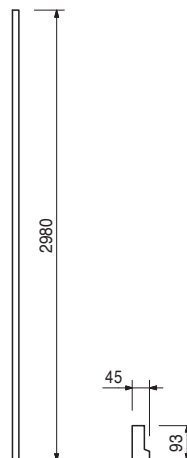
č. výr.	hmot. kg
066011	5,000
066012	4,700

Drevené vložky DPA 300

Drevená vložka DPA 300

Drevená vložka DPA 300/27

Pre doplnenie zostávajúceho rozmeru pomocou 21 mm alebo 27 mm preglejky.



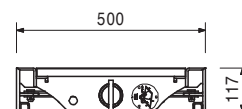
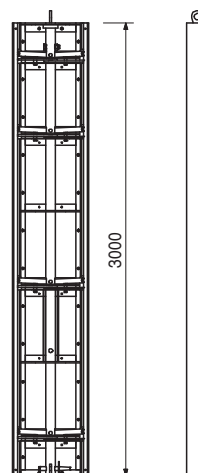
111617	167,000
--------	---------

Šachtový panel DSE 300

Panel pre prepravu kompletného vnútorného šachtového debnenia.

Technické údaje:

Dovolená nosnosť závesu 2,0 t.



111665	4,360
--------	-------

Príslušenstvo:

Vreteno šachtového panelu DSE

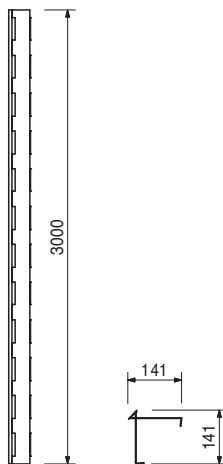
DOMINO 300 rámové debnenie



č. výr.	hmot. kg
066087	2,550

Trojhranná lišta DSD 300

Pre stíповé debnenie DOMINO a vonkajšie rohy.



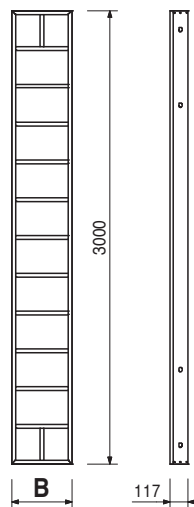
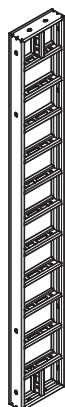
066013	55,400
066014	52,000
066015	48,300
066016	39,000

DOMINO panely DS 300

DOMINO panel DS 300 x 40
DOMINO panel DS 300 x 35
DOMINO panel DS 300 x 30
DOMINO panel DS 300 x 20

B

400
 350
 300
 200



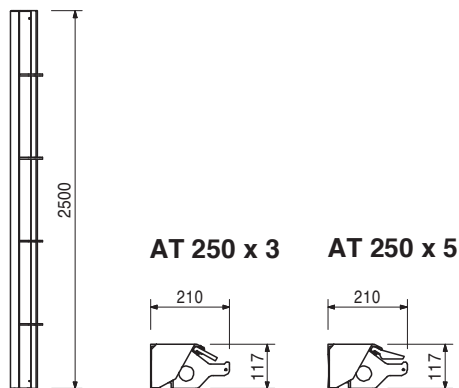
DOMINO 300 rámové debnenie



č. výr.	hmot. kg
101927	16,200
108855	17,900

DOMINO čelné prvky AT 250
DOMINO čelný prvok AT 250 x 3
DOMINO čelný prvok AT 250 x 5
 Krajný prvok pre čelné debnenie.

Upozornenie:
 Krytie betónu cca 30 alebo 50 mm.

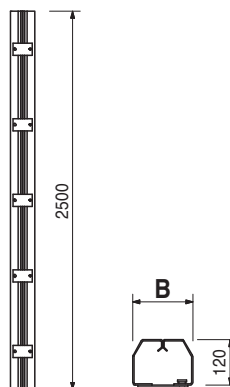


101928	27,100
101929	31,200
101930	36,000
101931	39,700

DOMINO čelné prvky MTF 250
DOMINO čelný prvok MTF 250 x 20
DOMINO čelný prvok MTF 250 x 24/25
DOMINO čelný prvok MTF 250 x 30
DOMINO čelný prvok MTF 250 x 35/36

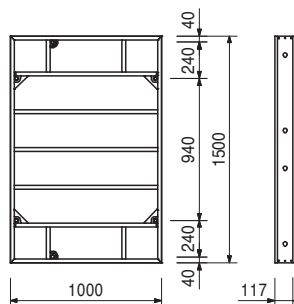
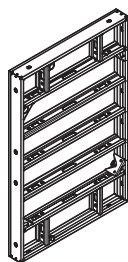
Stredný prvok pre čelné debnenie s tesniacou páskou.

B
118
158
218
268



124498	56,500
--------	--------

DOMINO panel D 150 x 100
 Oceľový panel s 15 mm preglejkou.

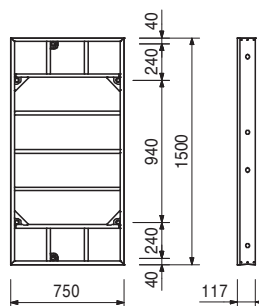


DOMINO 300 rámové debnenie



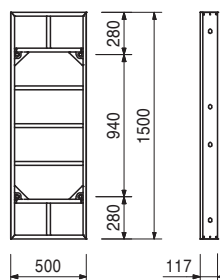
č. výr.	hmot. kg
124504	46,100

DOMINO panel D 150 x 75
Ocelový panel s 15 mm preglejkou.



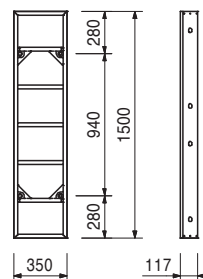
124510	34,200
--------	--------

DOMINO panel D 150 x 50
Ocelový panel s 15 mm preglejkou.



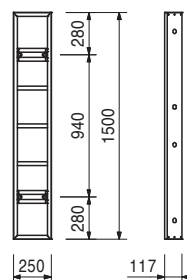
124517	26,800
--------	--------

DOMINO panel D 150 x 35
Ocelový panel s 15 mm preglejkou.



124523	22,700
--------	--------

DOMINO panel D 150 x 25
Ocelový panel s 15 mm preglejkou.



DOMINO 300 rámové debnenie



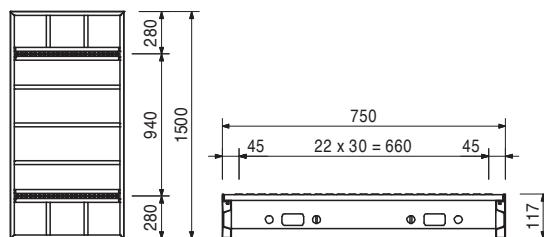
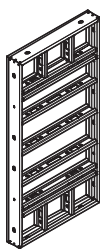
č. výr.	hmot. kg
124538	51,300

DOMINO panel DM 150 x 75

Oceľový panel s 15 mm preglejkou.
Pre šikmé rohy, napojenie stien atď.

Komplet s:

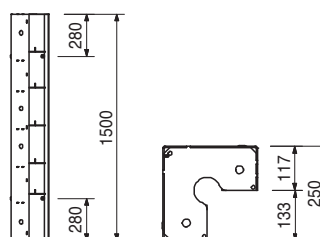
46 ks 030290 Zátka Ø 20 mm.



126286	40,800
--------	--------

DOMINO vnútorný roh DISE 150

Pre 90° vnútorné rohy.



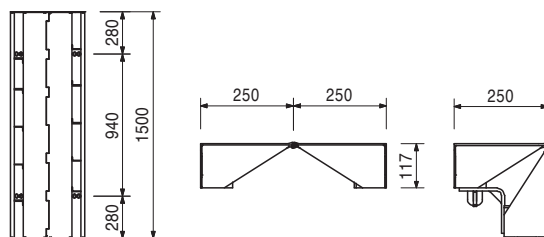
124605	23,700
--------	--------

DOMINO kľbový roh DGE 150

Hliníkový panel s hliníkovou pohľadovou plochou.
Pre šikmé vonkajšie a vnútorné rohy od 75°.

Komplet s:

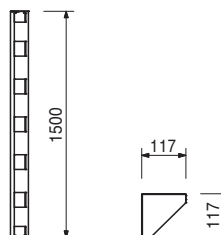
1 ks 066100 Aretácia DEA 90°.



124608	6,490
--------	-------

DOMINO vonkajší roh DAW 150

Pre spojenie panelov vonkajšieho 90° rohu.

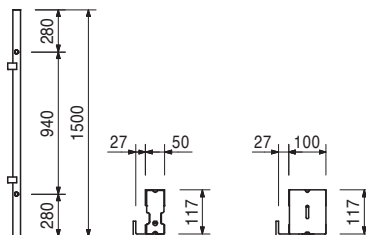


DOMINO 300 rámové debnenie



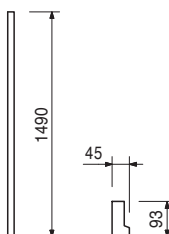
č. výr.	hmot. kg
125944	4,790
125660	7,060

Vyrovnávacie prvky DWD
Vyrovnávací prvok DWD 150 x 5
Vyrovnávací prvok DWD 150 x 10
 Pre vyrovnanie rozdielnych hrúbok stien.



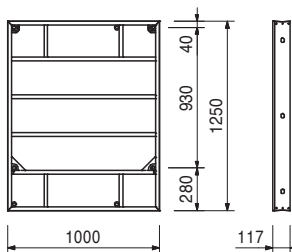
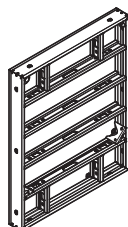
124577	2,480
--------	-------

Drevená vložka DPA 150
 Pre doplnenie zostávajúceho rozmeru pomocou 21 mm preglejky.



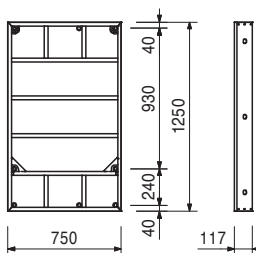
066040	47,300
--------	--------

DOMINO panel D 125 x 100
 Ocelový panel s 15 mm preglejkou.



066041	38,700
--------	--------

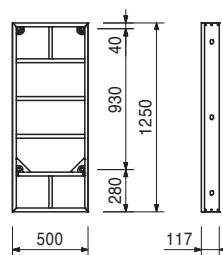
DOMINO panel D 125 x 75
 Ocelový panel s 15 mm preglejkou.



DOMINO 300 rámové debnenie

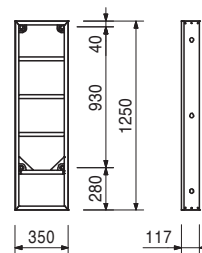
č. výr.	hmot. kg
066043	28,600

DOMINO panel D 125 x 50
Oceľový panel s 15 mm preglejkou.



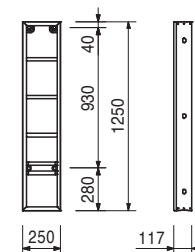
125494	22,400
--------	--------

DOMINO panel D 125 x 35
Oceľový panel s 15 mm preglejkou.



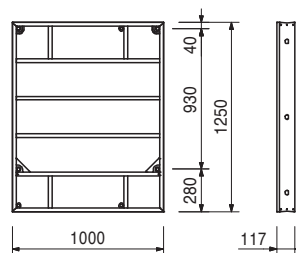
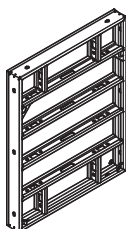
066044	18,600
--------	--------

DOMINO panel D 125 x 25
Oceľový panel s 15 mm preglejkou.



066050	31,000
--------	--------

DOMINO panel DA 125 x 100
Hliníkový panel s 15 mm preglejkou.

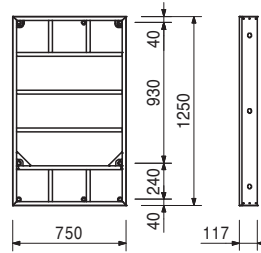
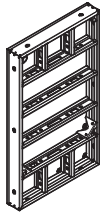


DOMINO 300 rámové debnenie



č. výr.	hmot. kg
066051	24,800

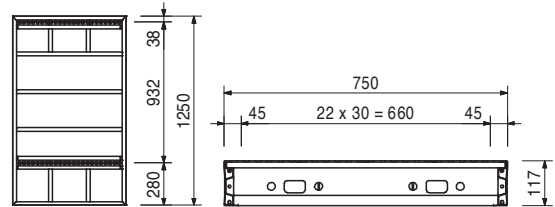
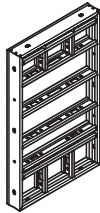
DOMINO panel DA 125 x 75
Hliníkový panel s 15 mm preglejkou.



066042	43,700
066052	27,300

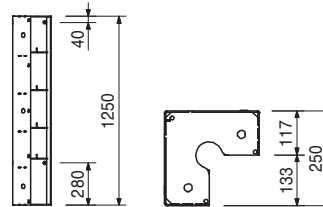
DOMINO viacúčelové panely DM/DMA 125
DOMINO panel DM 125 x 75
DOMINO panel DMA 125 x 75
Oceľový alebo hliníkový panel s 15 mm preglejkou.
Pre šikmé rohy, napojenie stien atď.

Komplet s:
46 ks 030290 Zátka Ø 20 mm.



126280	34,200
--------	--------

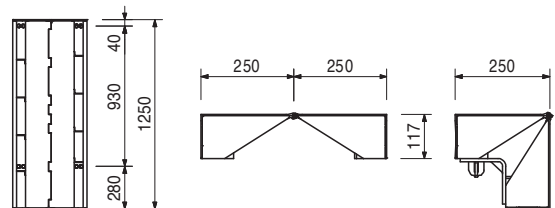
DOMINO vnútorný roh DISE 125
Pre 90° vnútorné rohy.



066047	21,300
--------	--------

DOMINO kĺbový roh DGE 125
Hliníkový panel s hliníkovou pohľadovou plochou.
Pre šikmé vonkajšie a vnútorné rohy od 75°.

Komplet s:
1 ks 066100 Aretácia DEA 90°.



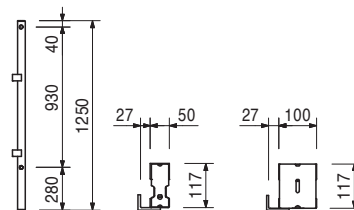
č. výr.	hmot. kg
066048	4,030
101964	5,940

Vyrovnávacie prvky DWD 125

Vyrovnávací prvok DWD 125 x 5

Vyrovnávací prvok DWD 125 x 10

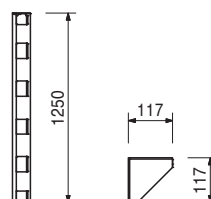
Pre vyrovnanie rozdielnych hrúbok stien.



066046	5,490
--------	-------

DOMINO vonkajší roh DAW 125

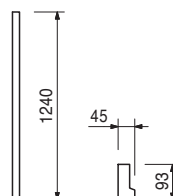
Pre spojenie panelov vonkajšieho 90° rohu.



066053	2,070
--------	-------

Drevená vložka DPA 125

Pre doplnenie zostávajúceho rozmeru pomocou 21 mm preglejky.



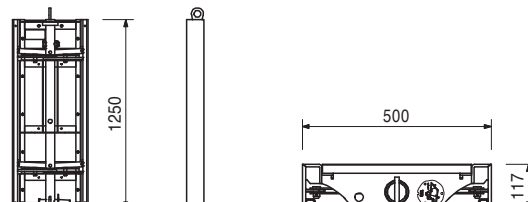
111655	77,100
--------	--------

Šachtový panel DSE 125

Panel pre prepravu kompletného vnútorného šachtového debnenia.

Technické údaje:

Dovolená nosnosť závesu 2,0 t.



Príslušenstvo:

111665	4,360
--------	-------

Vreteno šachtového panelu DSE

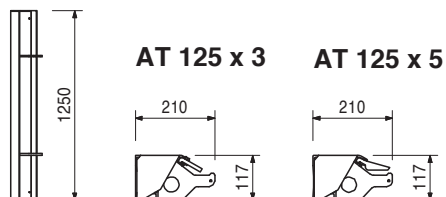
DOMINO 300 rámové debnenie



č. výr.	hmot. kg
101934	8,140
108856	8,980

DOMINO čelné prvky AT 125
DOMINO čelný prvok AT 125 x 3
DOMINO čelný prvok AT 125 x 5
 Krajný prvok pre čelné debnenie.

Upozornenie:
 Krytie betónu cca 30 alebo 50 mm.

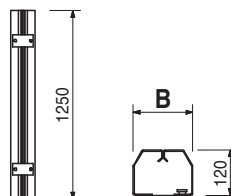


101935	14,600
101936	15,200
101937	17,500
101940	19,300

DOMINO čelné prvky MTF 125
DOMINO čelný prvok MTF 125 x 20
DOMINO čelný prvok MTF 125 x 24/25
DOMINO čelný prvok MTF 125 x 30
DOMINO čelný prvok MTF 125 x 35/36
 Pre čelné debnenie s použitím tesniacej pásky.

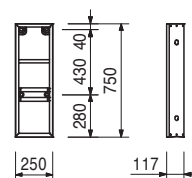
B

118
 158
 218
 268



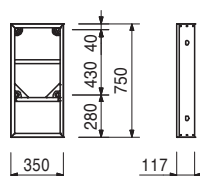
066064	12,100
--------	--------

DOMINO panel D 75 x 25
 Ocelový panel s 15 mm preglejkou.



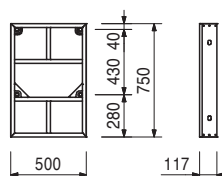
125486	14,500
--------	--------

DOMINO panel D 75 x 35
 Ocelový panel s 15 mm preglejkou.



066063	19,300
--------	--------

Panel D 75 x 50
 Ocelový panel s 15 mm preglejkou.

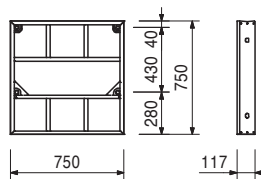
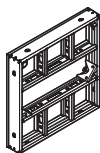


DOMINO 300 rámové debnenie



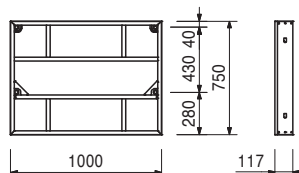
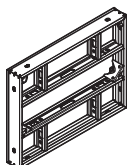
č. výr.	hmot. kg
066061	26,500

DOMINO panel D 75 x 75
Oceľový panel s 15 mm preglejkou.



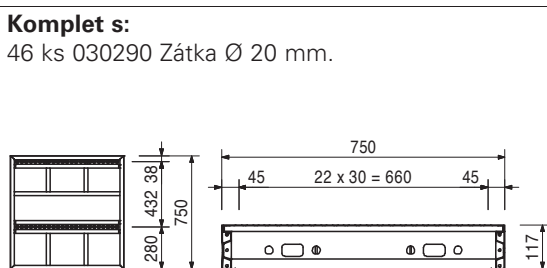
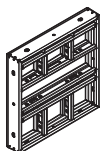
066060	32,400
--------	--------

DOMINO panel D 75 x 100
Oceľový panel s 15 mm preglejkou.



066062	31,600
--------	--------

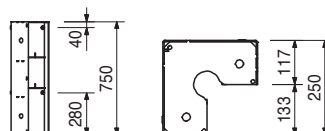
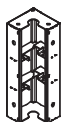
DOMINO panel DM 75 x 75
Oceľový panel s 15 mm preglejkou.
Pre šikmé rohy, napojenie stien atď.



Komplet s:
46 ks 030290 Zátka Ø 20 mm.

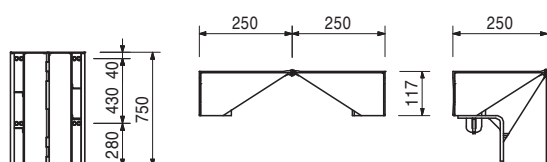
126274	21,000
--------	--------

DOMINO vnútorný roh DISE 75
Pre 90° vnútorné rohy.



066067	14,200
--------	--------

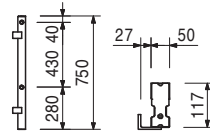
DOMINO kľbový roh DGE 75
Hliníkový panel s hliníkovou pohľadovou plochou.
Pre šikmé vonkajšie a vnútorné rohy od 75°.



Komplet s:
1 ks 066100 Aretácia DEA 90°.

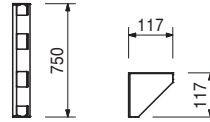
č. výr.	hmot. kg
066068	2,520

Vyrovnávací prvok DWD 75 x 5
Pre vyrovnanie rozdielnych hrúbok stien.



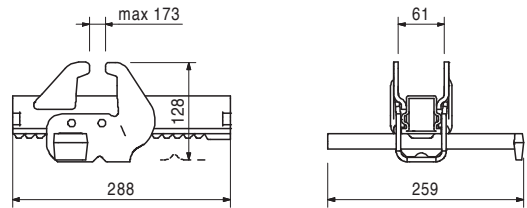
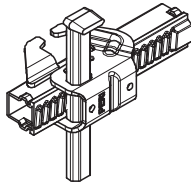
066066	3,500
--------	-------

DOMINO vonkajší roh DAW 75
Pre spojenie panelov vonkajšieho 90° rohu.



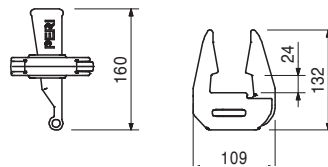
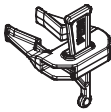
066080	3,940
--------	-------

DOMINO zámok DRS
Pre všetky spojenia panelov DOMINO.
Doplnenie medzi panelmi do 12 cm.



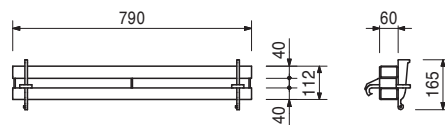
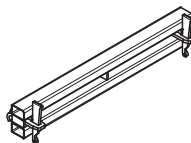
066081	1,160
--------	-------

DOMINO klinový zámok DKS
Pre štandardné spoje panelov DOMINO
bez vyšších nárokov.



066084	8,510
--------	-------

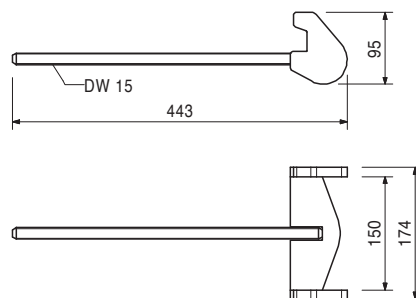
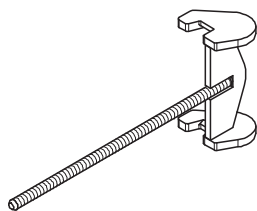
DOMINO vyrovnávací záhora DAR 80
Pre doplnenie zostávajúcich rozmerov, nadstavie, čelné debnenie a netypické použitie pre DOMINO. S nestratiteľnými súčastami.



č. výr.	hmot. kg
110406	2,100

DOMINO čelná kotva-2 DSA

Pre prenesenie síl z čelného debnenia DOMINO.
Závit DW 15.



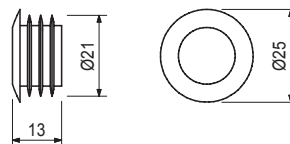
030290	0,002
--------	-------

Zátka Ø 20 mm

Pre uzavretie neobsadených kotevných otvorov Ø 20 mm.

Upozornenie:

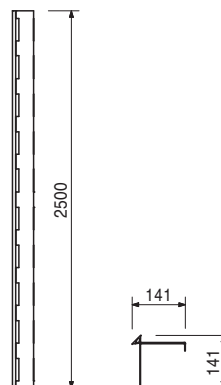
balenie 500 ks.



066088	2,030
--------	-------

Trojhranná lišta DSD 250

Pre stĺpové debnenie DOMINO a vonkajšie rohy.



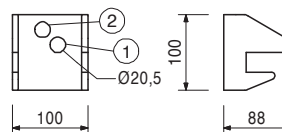
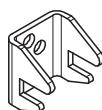
066086	1,110
--------	-------

DOMINO kotevný držiak DAH, pozink.

Pre nezávislé spínanie panelov mimo raster kotevných otvorov i mimo rámu panelov, používané najmä pri základoch.

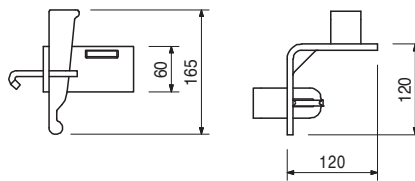
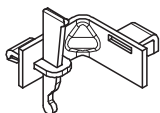
Technické údaje:

Dovolená sila v ťahu:
otvor 1 = 20 kN
otvor 2 = 10 kN



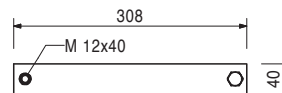
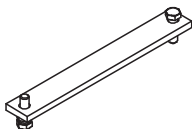
č. výr.	hmot. kg
066100	1,470

Aretácia DEA 90°
Pre 90° vnútorné rohy.



066095	1,060
--------	-------

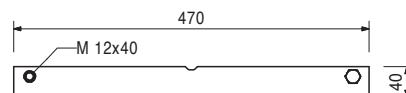
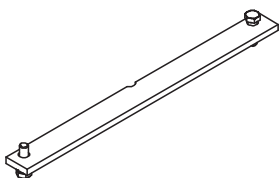
DOMINO vnútorná aretácia DGE 135°
Pre 135° vnútorné rohy.



Komplet s:
2 ks 710224 Skrutka M12x040-8,8.

066097	1,560
--------	-------

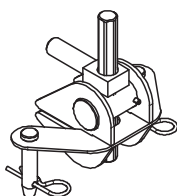
DOMINO vonkajšia aretácia 135°
Pre 135° vonkajšie rohy.



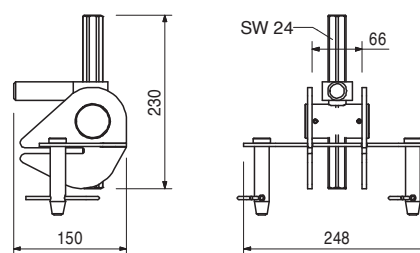
Komplet s:
2 ks 710224 Skrutka M12x040-8,8.

111665	4,360
--------	-------

Vreteno šachtového panelu DSE
Pre použitie so šachtovým panelom DSE.
Pre vrátenie do štartovacej polohy.
1 ks pre šachtový panel DSE.

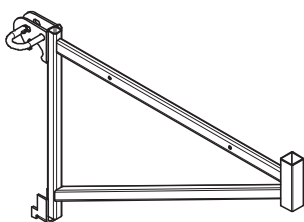


Komplet s:
2 ks 105822 Čap d = 20x102, pozink.
2 ks 022230 Závlačka 5/1, pozink.

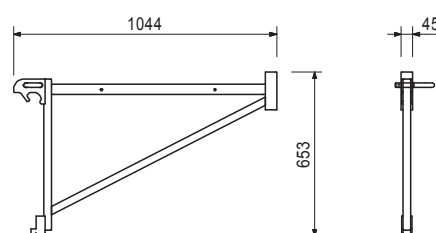


066085	6,970
--------	-------

DOMINO konzola DG 85
Pre montáž pracovných a betonárskych lávok
pre DOMINO.



Technické údaje:
Dovolené zaťaženie 150 kg/m²
pri max. rozostupe 2,00 m.



Príslušenstvo:
Stĺpik zábradlia HSGP-2

116292	4,730
--------	-------

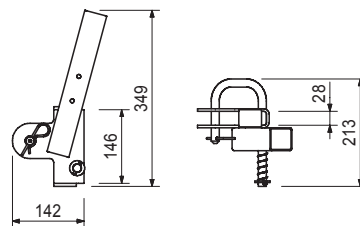
DOMINO 300 rámové debnenie



č. výr.	hmot. kg
106877	2,730

Držiak stípiku zábradlia DOMINO
Pre montáž ochrany pred pádom na panely DOMINO.

Komplet s:
1 ks 018060 Závlačka 4/1, pozink.

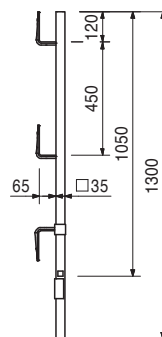


116292	4,730
--------	-------

Príslušenstvo:
Stípič zábradlia HSGP-2

116292	4,730
--------	-------

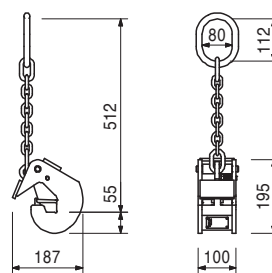
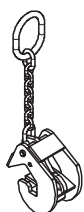
Stípič zábradlia HSGP-2
Ako ochrana pred pádom pre rôzne systémy.



066091	6,330
--------	-------

Žeriavový hák DOMINO 500 kg
Pre prepravu panelov DOMINO.

Upozornenie:
Vždy dodržiavajte návod na použitie!
Technické údaje:
Dovolená nosnosť 500 kg.



č. výr.	hmot. kg
066094	8,040

DOMINO paletový uholník DSR, pozink.

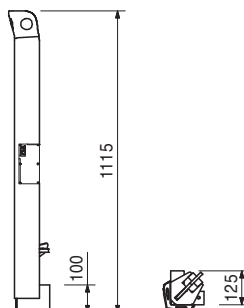
Pre skladovanie a prepravu 2 – 8 panelov DOMINO všetkých veľkostí. Umožňuje prepravu žeriavom aj vysokozdvížným vozíkom. 4 ks pre prepravovanú zostavu.

Upozornenie:

Vždy dodržiavajte návod na použitie!

Technické údaje:

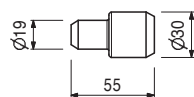
Dovolené zaťaženie 250 kg/stĺpik, 1 t /zvázok.



066093	0,020
--------	-------

Prepravný kolík DOMINO DSH

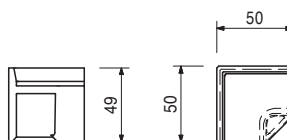
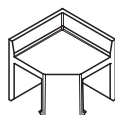
Z plastu. Zabraňuje skĺznutiu panelov.



066099	0,030
--------	-------

DOMINO prepravný uholník DSW

Pre skladovanie panelov DOMINO.
4 ks pre prepravovanú zostavu.



DOMINO 300 rámové debnenie

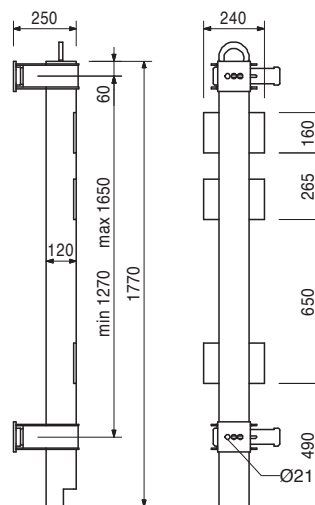
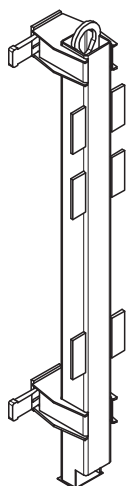
č. výr.	hmot. kg
027680	49,600

Spojenie SB-1, 2 – MX/TR/D

Pre montáž oporných rámov SB-1, 2 na panely MAXIMO, TRIO a DOMINO.

Technické údaje:

Dovolená nosnosť závesu 1,0 t pri uhle zavesenia $\leq 15^\circ$.



027690	0,368
027590	2,400
113255	0,414
114107	1,190
114417	1,400

Príslušenstvo:

Čap SB TRIO/ DOMINO, pozink.

Spona SB-1, 2

Čap SB-MAXIMO, pozink.

Objímka SB-MAXIMO, pozink.

Objímka SB-MAXIMO WDMX

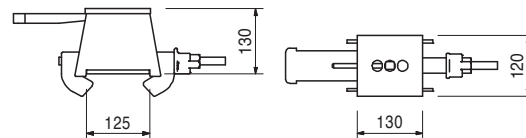
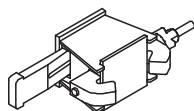
025740	9,140
--------	-------

Spojenie SB-A, B, C – MX/TR/D

Pre pripojenie oporných rámov SB-A0, A, B, C na panely MAXIMO, TRIO a DOMINO.

Upozornenie:

1 ks na kotevné miesto.



027690	0,368
113255	0,414
114107	1,190
114417	1,400

Príslušenstvo:

Čap SB TRIO / DOMINO, pozink.

Čap SB-MAXIMO, pozink.

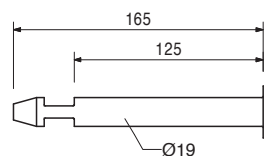
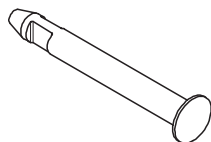
Objímka SB-MAXIMO, pozink.

Objímka SB-MAXIMO WDMX

027690	0,368
--------	-------

Čap SB TRIO / DOMINO, pozink.

Pre panely s hrúbkou rámu 12 cm.



114107	1,190
114417	1,400

Príslušenstvo:

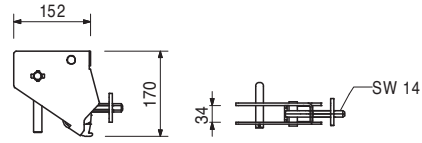

Objímka SB-MAXIMO, pozink.

Objímka SB-MAXIMO WDMX

č. výr.	hmot. kg
066090	2,480

Napínač dierovanej pásky DOMINO DLS

Pre ukotvenie základového debnenia v kombinácii s ocelovou dierovanou páskou.



023020	0,676
--------	-------

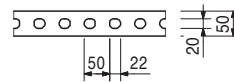
Ocelová dierovaná páska (kotúč 25 m)

Pre použitie s napínačom dierovanej pásky TRIO, DOMINO a HANDSET.



Technické údaje:

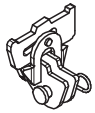
Dovolená sila v ťahu 12,9 kN.



066082	1,040
--------	-------

DOMINO hlava stabilizátora DRA

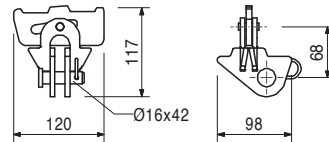
Pre pripojenie stabilizátorov a výložníkov na panely DOMINO.



Komplet s:

1 ks 027170 Čap d = 16 x 42, pozink.

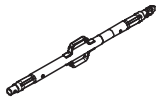
1 ks 018060 Závlačka 4/1, pozink.



117466	10,600
--------	--------

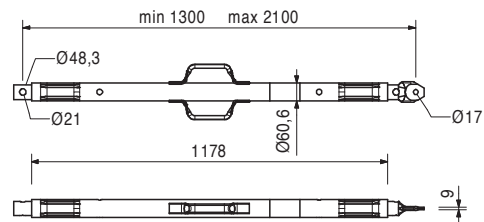
Stabilizátor RS 210

Dĺžka vytiahnutia L = 1,30 – 2,10 m.
Pre vyrovnanie debniacich systémov PERI a prefabrikátov.



Upozornenie:

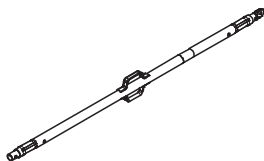
Dovolené zaťaženie je uvedené v PERI tabuľkách.



118238	12,200
--------	--------

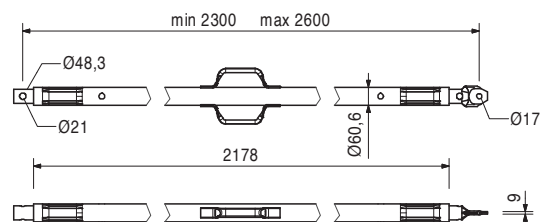
Stabilizátor RS 260

Dĺžka vytiahnutia L = 2,30 – 2,60 m.
Pre vyrovnanie debniacich systémov PERI a prefabrikátov.



Upozornenie:

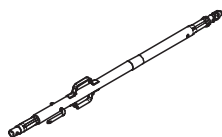
Dovolené zaťaženie je uvedené v PERI tabuľkách.



č. výr.	hmot. kg
117467	15,500

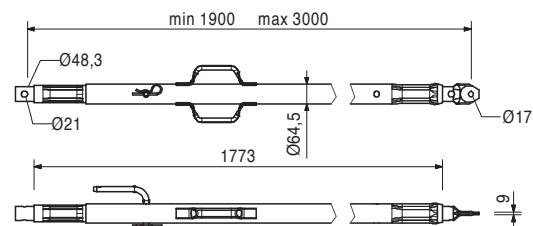
Stabilizátor RS 300

Dĺžka vyťahnutia L = 1,90 – 3,00 m.
Pre vyrovnávanie debniacich systémov PERI a prefabrikátov.



Upozornenie:

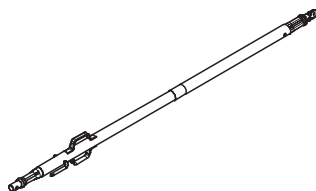
Dovolené zaťaženie je uvedené v PERI tabuľkách.



117468	23,000
--------	--------

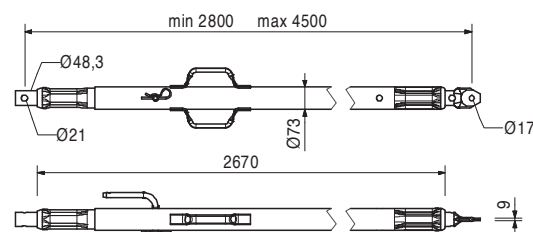
Stabilizátor RS 450

Dĺžka vyťahnutia L = 2,80 – 4,50 m.
Pre vyrovnávanie debniacich systémov PERI a prefabrikátov.



Upozornenie:

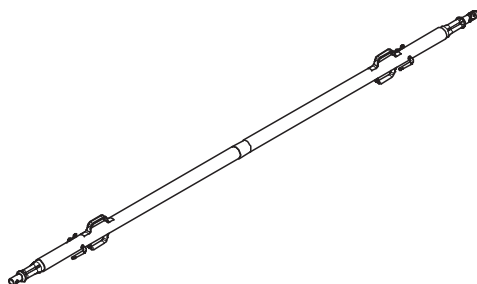
Dovolené zaťaženie je uvedené v PERI tabuľkách.



117469	40,000
--------	--------

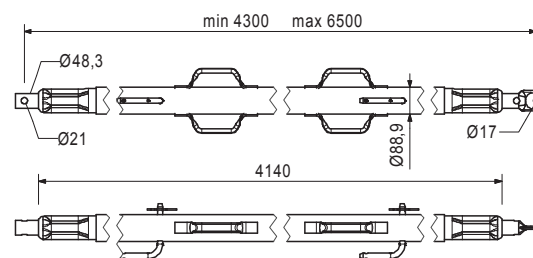
Stabilizátor RS 650

Dĺžka vyťahnutia L = 4,30 – 6,50 m.
Pre vyrovnávanie debniacich systémov PERI a prefabrikátov.



Upozornenie:

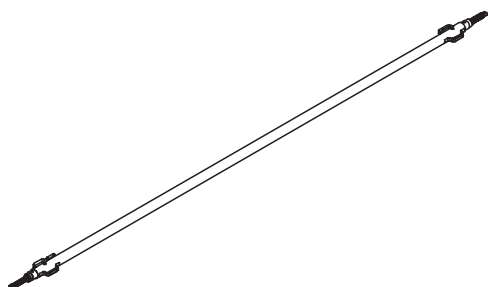
Dovolené zaťaženie je uvedené v PERI tabuľkách.



028990	115,000
--------	---------

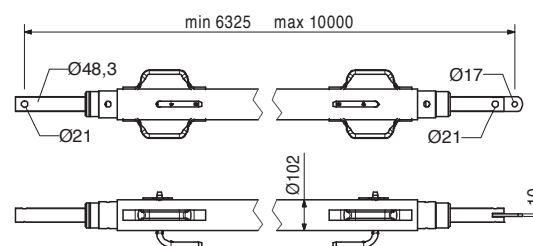
Stabilizátor RS 1000

Dĺžka vyťahnutia L = 6,40 – 10,00 m.
Pre vyrovnávanie debniacich systémov PERI.



Upozornenie:


Dovolené zaťaženie je uvedené v PERI tabuľkách.



č. výr.	hmot. kg
103800	271,000

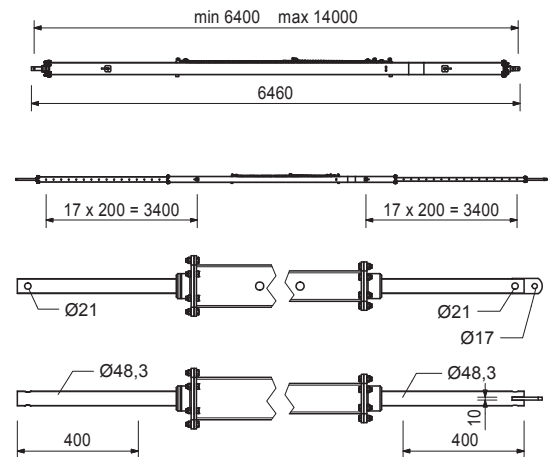
Stabilizátor RS 1400

Dĺžka vyťahnutia L = 6,40 – 14,00 m
Pre vyrovnávanie debniacich systémov PERI.



Upozornenie:

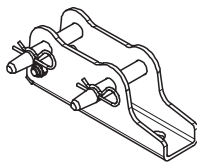
Dovolené zaťaženie je uvedené v PERI tabuľkách.
S reťazou je možné manipulovať zo zeme.



117343	3,250
--------	-------

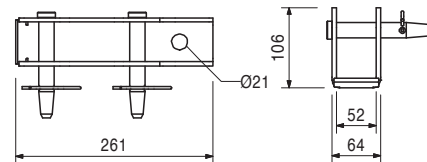
Pätka-2 RS

Pre montáž stabilizátorov RS 210, 260, 300, 450, 650, 1000 a 1400.



Komplet s:

2 ks 105400 Čap Ø 20 x 140, pozink.
2 ks 018060 Závlačka 4/1, pozink.



124777	0,210
--------	-------

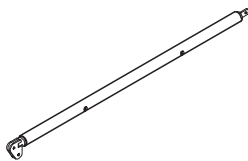
Príslušenstvo:

Kotevná skrutka PERI 14/20 x 130

028010	17,900
--------	--------

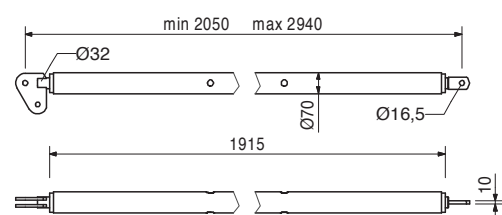
Stabilizátor RSS I

Dĺžka vyťahnutia L = 2,05 – 2,94 m.
Pre vyrovnávanie debniacich systémov PERI.



Upozornenie:

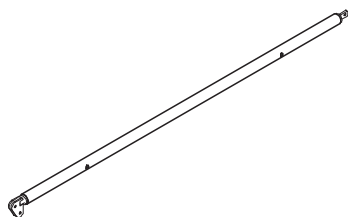
Dovolené zaťaženie je uvedené v PERI tabuľkách.



č. výr.	hmot. kg
028020	22,000

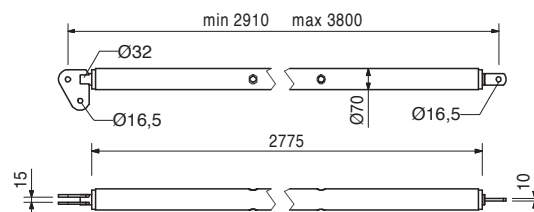
Stabilizátor RSS II

Dĺžka vyťahnutia L = 2,91 – 3,80 m.
Pre vyrovnávanie debniacich systémov PERI.



Upozornenie:

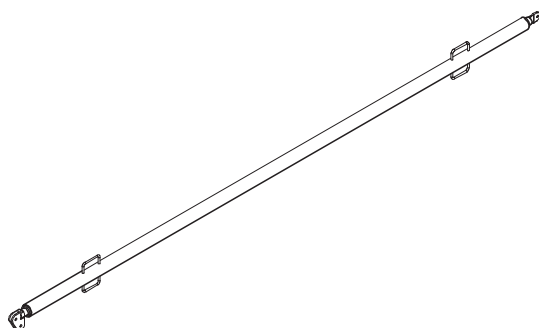
Dovolené zaťaženie je uvedené v PERI tabuľkách.



028030	38,400
--------	--------

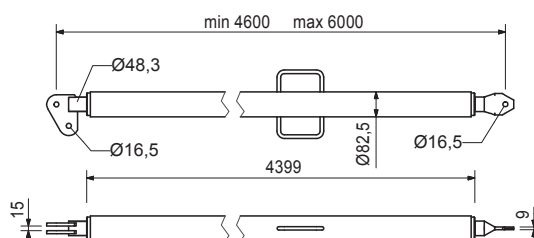
Stabilizátor RSS III

Dĺžka vyťahnutia L = 4,60 – 6,00 m.
Pre vyrovnávanie debniacich systémov PERI.



Upozornenie:

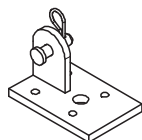
Dovolené zaťaženie je uvedené v PERI tabuľkách.



106000	1,820
--------	-------

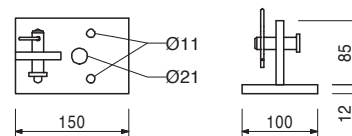
Pätka-2 RSS, pozink.

Pre montáž stabilizátorov RSS.



Komplet s:

1 ks 027170 Čap d = 16 x 42, pozink.
1 ks 018060 Závlačka 4/1, pozink.



124777	0,210
--------	-------

Príslušenstvo:

Kotevná skrutka PERI 14/20 x 130

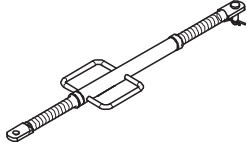
DOMINO 300 rámové debnenie



č. výr.	hmot. kg
057087	3,720
057088	4,410

Výložník AV
Výložník AV 82
Výložník AV 111

Pre vyrovnanie debniacich systémov PERI.



min. L	max. L
500	820
790	1110

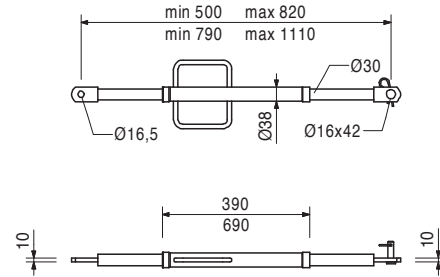
Komplet s:

1 ks 027170 Čap d = 16 x 42, pozink.

1 ks 018060 Závlačka 4/1, pozink.

Upozornenie:

Dovolené zaťaženie je uvedené v PERI tabuľkách.

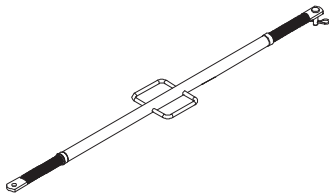


028110	5,180
--------	-------

Výložník AV 140

Dĺžka vytiahnutia L = 1,08 – 1,40 m.

Pre vyrovnanie debniacich systémov PERI.



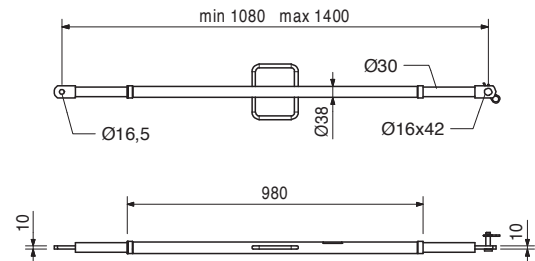
Komplet s:

1 ks 027170 Čap d = 16 x 42, pozink.

1 ks 018060 Závlačka 4/1, pozink.

Upozornenie:

Dovolené zaťaženie je uvedené v PERI tabuľkách.

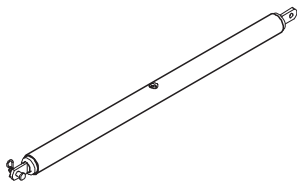


108135	12,900
--------	--------

Výložník AV 210

Dĺžka vytiahnutia L = 1,28 – 2,10 m.

Pre vyrovnanie debniacich systémov PERI.



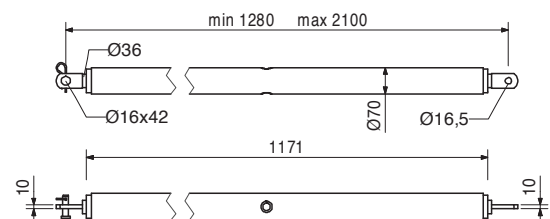
Komplet s:

1 ks 027170 Čap d = 16 x 42, pozink.

1 ks 018060 Závlačka 4/1, pozink.

Upozornenie:

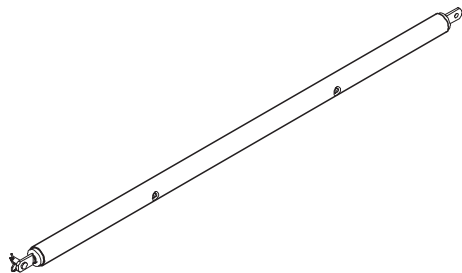
Dovolené zaťaženie je uvedené v PERI tabuľkách.



č. výr.	hmot. kg
028120	17,000

Výložník AV RSS III

Dĺžka vytiahnutia L = 2,03 – 2,92 m.
Pre vyrovnanie debniacich systémov PERI.

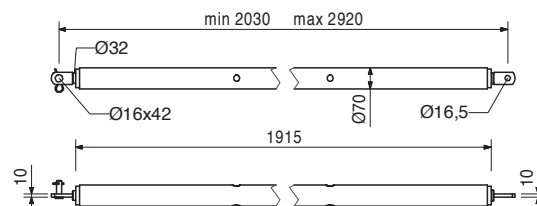


Komplet s:

1 ks 027170 Čap d = 16x42, pozink.
1 ks 018060 Závlačka 4/1, pozink.

Upozornenie:

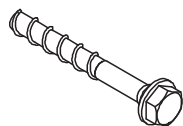
Dovolené zaťaženie je uvedené v PERI tabuľkách.



124777	0,210
--------	-------

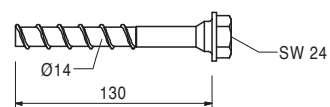
Kotevná skrutka PERI 14/20 x 130

Pre dočasné kotvenie v železobetónových
konštrukciách.



Upozornenie:

Dodržať návod PERI!
Otvor Ø 14 mm.



**Optimálny systém pre
každý projekt a každú
požiadavku**




Stenové debnenia



Stĺpové debnenia



Stropné debnenia




Prekladané debnenia




Debnenia mostov



Debnenia tunelov



Podporné systémy



Pracovné lešenie na stavbách



Pracovné lešenie fasádne



Pracovné lešenie priemyselné



Schodiská



Zastrešenie



Bezpečnostný systémy



Príslušenstvo



Služby



PERI spol. s r.o.
Debnenia Lešenia Inžiniering
Šamorínska 18/4227
903 01 Senec
tel.: +421 (0)2.492 09-111
fax.: +421 (0)2.492 09-110
info@peri.sk
www.peri.sk